

Instrucciones de instalación del kit de actualización del módulo de control IntelliStation Jr para capacidades de IoT

Controle y administre de manera remota su sistema de agua caliente doméstica con la aplicación Watts OnSite.

⚠ ADVERTENCIA



PIENSE
PRIMERO EN
LA SEGURIDAD

Lea este manual **ANTES** de usar el equipo.

El hecho de no leer y seguir toda la información de seguridad y de uso, puede provocar la muerte, lesiones serias, daños materiales o daños en el equipo.

Conserve este manual como referencia futura.

Funciona con la aplicación móvil y web Watts® OnSite



Modelo: N.º LFISJR-IOT
Código de pedido: 6551624

POWERS™
A **WATTS** Brand

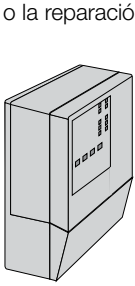
Cómo reemplazar el cabezal de control

⚠ PELIGRO




Antes de intentar abrir el módulo de control, un electricista certificado y calificado DEBE desconectar toda la energía eléctrica y desenergizar completamente el sistema IntelliStation Jr.

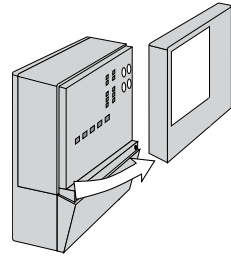
Nota: Este kit se suministra con la carcasa, el cabezal de control y el hardware completos. Solo se requiere el cabezal de control para la actualización de IoT o la reparación del controlador.



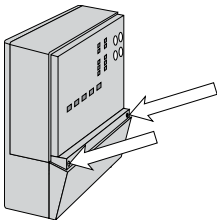
1. Desconecte la alimentación y desenergice completamente el sistema.



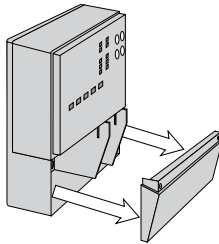
2. Presione hacia abajo en los agarres para la yema de los dedos ubicados en la parte superior de la cubierta frontal y tire hacia fuera y hacia abajo.



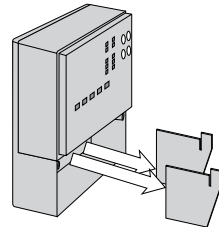
3. Levante la cubierta frontal hacia arriba y lejos del controlador.




4. Con un destornillador, afloje los 2 tornillos en el frente de la cubierta de cableado.



5. Tire de la cubierta de cableado directamente desde la cámara de cableado.



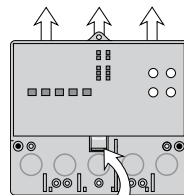
6. Retire los 2 separadores de seguridad de la cámara de cableado tirando de ellos en línea recta para sacarlos de sus ranuras.



Actuador Sensor BAS

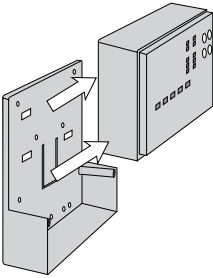
Fuente de energía

7. Desconecte el actuador, el sensor, el BAS (si está instalado) y los cables de alimentación tirando de los enchufes hacia abajo.

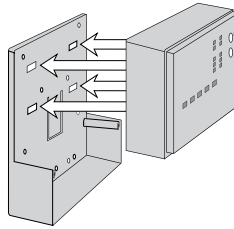


Sujetador de liberación del controlador

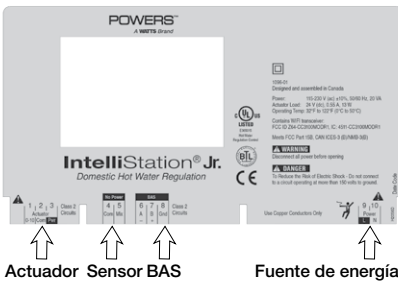
8. Presione y mantenga presionado el sujetador de liberación del controlador en la base dentro de la cámara de cableado, luego deslice el controlador hacia arriba para liberarlo.



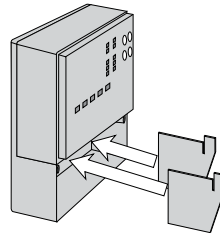
9. Levante el controlador hacia arriba y lejos de la base.



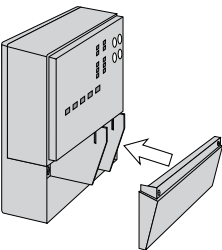
10. Coloque el nuevo cabezal de control sobre la base, alineando sus 4 pestañas con las 4 aberturas en la base, luego deslícelo hacia abajo hasta que encaje en su lugar.



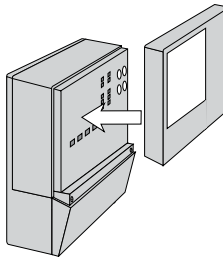
11. Vuelva a conectar el sensor, el actuador, el BAS (si se utiliza) y los cables de alimentación.



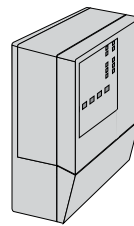
12. Deslice los 2 separadores de seguridad de nuevo en sus ranuras.



13. Vuelva a colocar la cubierta de cableado y apriete los 2 tornillos.



14. Coloque la cubierta frontal en la unidad, luego encájela en su lugar.



15. Encienda y vuelva a programar el sistema. Consulte la guía del usuario y el manual de instrucciones del producto original: IOM-P-INTELLISTATIONJR.

Datos técnicos

Color	Azul
Tipo	NEMA 1
Material	Plástico PVC o PPO
Dimensiones (pulgadas)	6 ⁵ / ₈ x 7 ⁹ / ₁₆ x 2 ¹³ / ₁₆
alto x ancho x profundidad (mm)	170 x 193 x 72

Nota: Para usar en los siguientes modelos
 LFIS075VL
 LFIS100VL
 LFIS150VL
 LFIS200VL

GARANTÍA LIMITADA / LÍMITES DE RECURSOS:

¿Qué cubre? Powers garantiza únicamente al comprador original que el producto fabricado, cuando se utiliza según lo previsto e indicado, está libre de defectos en materiales o mano de obra para garantía de cinco años desde la fecha de envío al comprador original.

¿Qué no está cubierto? Esta Garantía limitada no cubre, y se anula por (a) cualquier producto, componente o pieza que no haya sido fabricada por Powers, (b) una instalación defectuosa o inapropiada o entorno de instalación inapropiado, (c) el incumplimiento de las instrucciones o advertencias, (d) problemas causados por modificación no autorizada de accesorios, reparaciones o partes (e) negligencia o vandalismo, (f) problemas debidos a materiales extraños, condiciones adversas o inadecuadas del agua, productos químicos, contaminación, pH incorrecto, actividades o productos de tratamiento de agua, depósitos minerales o descomposición por acción galvánica, (g) defectos o daños de envío, (h) desgaste normal, (i) cualquier abuso, mal uso, uso distinto de aquel para el que fue diseñado, falta de mantenimiento o inspección, (j) cualquier circunstancia sobre la cual Powers no tenga control.

EN NINGÚN CASO, POWERS SE HARÁ RESPONSABLE ANTE EL COMPRADOR O ANTE TERCEROS POR DAÑOS GENERALES, ESPECIALES, INCIDENTALES O CONSECUENTES, INCLUIDOS, ENTRE OTROS, DAÑOS A LA PROPIEDAD, LESIONES PERSONALES, PÉRDIDA DE GANANCIAS, PÉRDIDA DE AHORROS O INGRESOS, PÉRDIDA DEL USO DEL PRODUCTO O DE CUALQUIER PRODUCTO ASOCIADO, PÉRDIDA DE PROPIEDAD, INSTALACIÓN O USO DEL PRODUCTO, YA SEA BASADO EN INCUMPLIMIENTO DE GARANTÍA, INCUMPLIMIENTO DE CONTRATO, USO DEL PRODUCTO, YA SEA BASADO EN INCUMPLIMIENTO DE GARANTÍA, INCUMPLIMIENTO DE CONTRATO, NEGLIGENCIA, RESPONSABILIDAD ESTRICTA O CUALQUIER OTRA TEORÍA LEGAL.

¿Qué hará Powers? EL RECURSO ÚNICO Y EXCLUSIVO BAJO ESTA GARANTÍA LIMITADA O CUALQUIER GARANTÍA IMPLÍCITA ES: Dentro de un periodo de tiempo razonable después de recibir una reclamación oportuna y de buena fe, Powers a su exclusiva opción (a) reparará el producto, o (b) sustituirá el producto (o componente) por un producto igual o similar. Un producto sustituido está garantizado durante 90 días a partir de la fecha de envío de devolución, o para el saldo del periodo de garantía limitada original, lo que sea más largo. **LA RESPONSABILIDAD DE POWERS EN NINGÚN CASO EXCEDERÁ UN IMPORTE IGUAL AL PRECIO DE VENTA DEL PRODUCTO.**

Cómo obtener servicio bajo garantía: Contacte a Powers al 1-800-669-5430 (llamada sin costo en EE.UU.) con la descripción del problema y la comprobante de la fecha de compra original. El comprador deberá pagar el costo del envío y el seguro del producto devuelto. Powers no es responsable por ninguna pérdida de daños al producto incurridos durante el envío.

Exención de responsabilidad de otras garantías: ESTA GARANTÍA LIMITADA SUSTITUYE A TODAS LAS DEMÁS GARANTÍAS, EXPRESAS O IMPLÍCITAS. SE DESCONOCERÁN TODAS LAS GARANTÍAS IMPLÍCITAS, INCLUIDAS LAS GARANTÍAS IMPLÍCITAS DE COMERCIALIZACIÓN Y ADECUACIÓN PARA UN FIN DETERMINADO.

POWERS™

A WATTS Brand

EE. UU.: T: 888-432-8932 • PowersControls.com

Canadá: T: 888-208-8927 • PowersControls.ca

América Latina: T: (52) 55-4122-0138 • PowersControls.com