

# Instructions d'installation de la trousse de mise à niveau du module de commande IntelliStation Jr pour les capacités IdO

Contrôlez et gérez votre système d'eau chaude domestique à distance avec l'application Watts OnSite.

## ⚠ AVERTISSEMENT



Lire ce manuel **AVANT**  
d'utiliser cet équipement.



Le non-respect de toutes les  
instructions de sécurité et  
d'utilisation peut entraîner  
des dommages matériels,  
des blessures graves ou  
la mort.

Conserver ce manuel pour  
référence ultérieure.

Fonctionne avec l'application  
mobile et Web OnSite  
de Watts®



Modèle : n° LFISJR-IOT  
Code de commande : 6551624

**POWERS™**  
A **WATTS** Brand

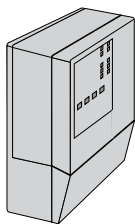
# Comment remplacer la tête de commande

## ⚠ DANGER

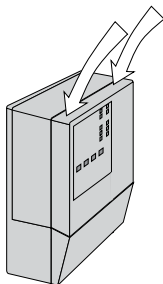


Avant d'essayer d'ouvrir un module de commande, un électricien qualifié et certifié DOIT complètement désactiver et mettre complètement hors tension le système IntelliStation Jr.

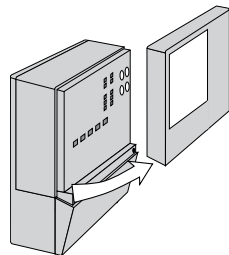
Remarque : Cette trousse est fournie avec le boîtier complet, la tête de commande et la quincaillerie. Seule la tête de commande est requise pour la mise à niveau de l'IdO ou la réparation du contrôleur.



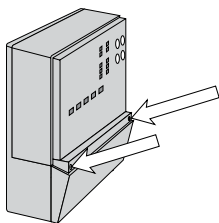
1. Débrancher l'alimentation et mettre complètement le système hors tension.



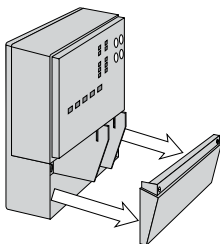
2. Appuyer sur les prises pour les doigts sur le dessus de la couverture avant et tirer vers l'extérieur et le bas.



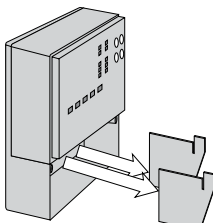
3. Soulever le couvercle avant et l'éloigner du contrôleur.




4. À l'aide d'un tournevis, desserrer les deux vis à l'avant du couvercle de câblage.



5. Retirer complètement le couvercle du boîtier du câblage.



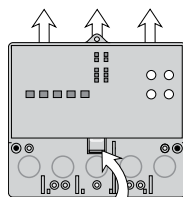
6. Retirer les deux séparateurs de sécurité du boîtier de câblage en les tirant directement hors de leurs rainures.



Actionneur Capteur BAS

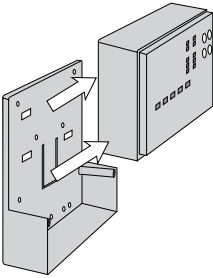
Alimentation

7. Débrancher l'actionneur, le capteur, le BAS (système immotique) (si installé) et les fils d'alimentation en tirant les fiches vers le bas.

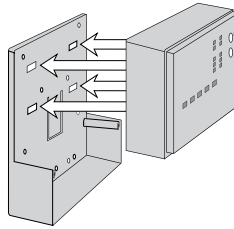


Pince de dégagement de la commande

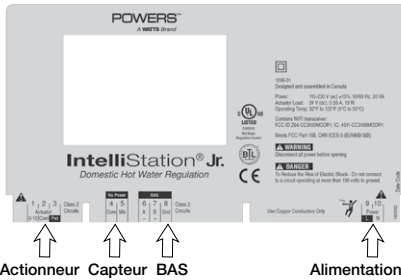
8. Appuyer et maintenir enfoncée la pince de dégagement de la commande sur la base à l'intérieur du boîtier de câblage, puis faire glisser la commande vers le haut pour la dégager.



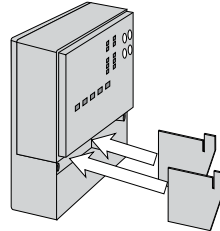
9. Soulever la commande et l'éloigner de la base.



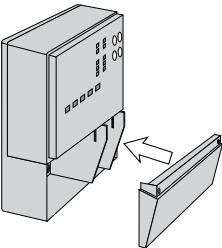
10. Placer la nouvelle tête de commande sur la base, en alignant ses quatre languettes avec les quatre ouvertures sur la base, puis la faire glisser vers le bas jusqu'à ce qu'elle s'enclenche.



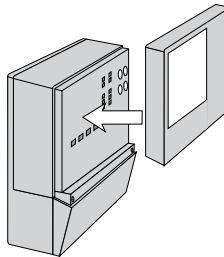
11. Rebrancher le capteur, l'actionneur, le BAS (le cas échéant) et les fils d'alimentation.



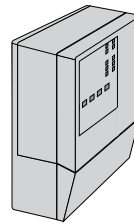
12. Glisser les deux séparateurs de sécurité dans leurs rainures.



13. Remettre le couvercle de câblage en place et serrer les deux vis.



14. Placer le couvercle avant sur l'appareil, puis l'enclencher.



15. Mettre le système sous tension et le reprogrammer. Consulter le guide d'utilisation et le mode d'emploi du produit original : IOM-P-INTELLISTATIONJR.

## Données techniques

Couleur	Bleu
Type	NEMA 1
Composants	Plastique PVC ou PPO
Dimensions (pouces)	6 <sup>5</sup> / <sub>8</sub> x 7 <sup>9</sup> / <sub>16</sub> x 2 <sup>13</sup> / <sub>16</sub>
H x L x P (mm)	170 x 193 x 72

Remarque : Pour utilisation sur les modèles suivants  
 LFIS075VL  
 LFIS100VL  
 LFIS150VL  
 LFIS200VL

## **GARANTIE LIMITÉE/RESTRICTION DE RECOURS :**

**Ce qui est couvert?** Powers garantit à l'acheteur d'origine exclusivement que le produit qu'il a fabriqué, s'il est utilisé comme prévu et conformément aux instructions fournies, est exempt de défauts de matériel et de fabrication pendant une période de cinq ans à compter de la date de livraison.

**Ce qui n'est pas couvert?** Cette garantie limitée ne couvre pas ou est annulée par (a) tout produit, composant ou pièce non fabriquée par Powers, (b) l'installation défectueuse ou incorrecte ou un environnement d'installation inapproprié, (c) la non-observance des instructions ou des avertissements, (d) les problèmes causés par des accessoires, la modification, les réparations ou des pièces non autorisés, (e) la négligence ou le vandalisme, (f) les problèmes dus à des matériels étrangers, des conditions d'eau défavorables ou incorrectes, des produits chimiques, la contamination, un pH incorrect, des activités ou des produits de traitement des eaux, des dépôts minéraux, ou la décomposition due à l'action galvanique, (g) les défauts ou dommages liés à l'expédition, (h) l'usure normale, (i) tout usage abusif, impropre ou non prévu, tout défaut d'entretien ou d'inspection, (j) toute circonstance sur laquelle Powers n'a aucun contrôle.

**EN AUCUN CAS POWERS NE SERA RESPONSABLE ENVERS L'ACHETEUR OU DES TIERS POUR TOUS LES DOMMAGES GÉNÉRAUX, PARTICULIERS, DIRECTS OU INDIRECTS, Y COMPRIS, SANS LIMITATION, LES DOMMAGES MATÉRIELS, DOMMAGES CORPORELS, PERTES DE PROFITS, PERTES D'ÉCONOMIES OU DE REVENUS, PERTES D'USAGE DU PRODUIT OU DE TOUT PRODUIT ASSOCIÉ, COÛT DE RÉPARATION, COÛT DE TOUT PRODUIT OU SERVICE DE SUBSTITUTION, DOMMAGES DUS À UN RETARD, FRAIS DE MAIN-D'ŒUVRE, AMENDES/PÉNALITÉS, PERTES ÉCONOMIQUES OU NON ÉCONOMIQUES, RÉSULTANT DIRECTEMENT OU INDIRECTEMENT DE LA VENTE/L'ACHAT, LA PROPRIÉTÉ, L'INSTALLATION, OU L'UTILISATION DU PRODUIT, QUE CE SOIT PAR LA VIOLATION DE LA GARANTIE, LA RUPTURE DU CONTRAT, LA NÉGLIGENCE, RESPONSABILITÉ STRICTE, OU TOUTE AUTRE THÉORIE JURIDIQUE.**

**Que fera Powers? LE RECOURS UNIQUE ET EXCLUSIF CONCERNANT CETTE GARANTIE LIMITÉE OU TOUTE GARANTIE IMPLICITE, est :** Dans un délai raisonnable suivant la réception d'une réclamation de bonne foi en temps utile, Powers à sa seule discrétion (a) réparera le produit, ou (b) remplacera le produit (ou le composant) par le même produit ou un produit similaire. Un produit remplacé est garanti pendant 90 jours à compter de la date de l'expédition en retour, ou pendant le reste de la garantie limitée d'origine, selon la plus longue des deux périodes. **EN AUCUN CAS LA RESPONSABILITÉ DE POWERS NE POURRA EXCÉDER UN MONTANT ÉGAL AU PRIX DE VENTE DU PRODUIT.**

**Pour obtenir le service de garantie :** Contactez Powers au 1-800-669-5430 avec la description du problème et la preuve de la date d'achat d'origine. Le coût d'expédition et d'assurance du produit retourné doit être payé par l'acheteur. Powers n'est pas responsable de toute perte ou de tout dommage du produit survenant au cours de l'expédition.

**Exonération d'autres garanties :** **CETTE GARANTIE LIMITÉE A PRÉSÉANCE SUR TOUTE AUTRE GARANTIE EXPRESSE OU TACITE. TOUTE GARANTIE TACITE, NOTAMMENT TOUTE GARANTIE TACITE DE QUALITÉ MARCHANDE OU D'ADAPTATION À UN BUT PARTICULIER, EST REJETÉE.**

# **POWERS™**

*A WATTS Brand*

**É.-U. :** Tél. : 888-432-8932 • PowersControls.com

**Canada :** Tél. : 888-208-8927 • PowersControls.ca

**Amérique latine :** Tél. : (52) 55-4122-0138 • PowersControls.com